

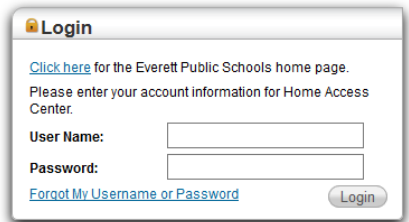
Как посмотреть результаты тестирования учеников в Центре домашнего доступа (ЦДД)

Info


ЦДД позволяет учащимся и родителям просматривать информацию о транспорте, посещаемости, табели успеваемости за текущий год, тесты округа и штата, дисциплинарные меры, план IEP, обновлять свою контактную информацию, а также регистрировать новых учеников и обновлять информацию об учащихся.

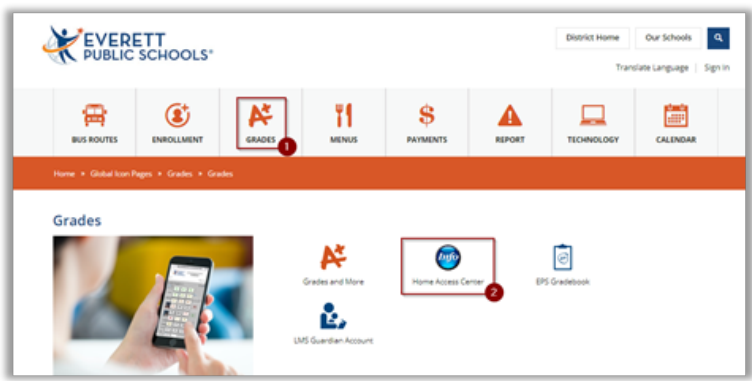
Шаг 1: Чтобы войти в ЦДД, перейдите на веб-сайт гос. школ Эверетта: www.everettsd.org и щелкните вкладку «Оценки A+», а затем [Центр домашнего доступа](#).

Шаг 2: Введите свое имя пользователя/пароль*:



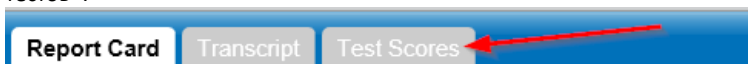
Шаг 3: Нажмите на кнопку «Оценки».



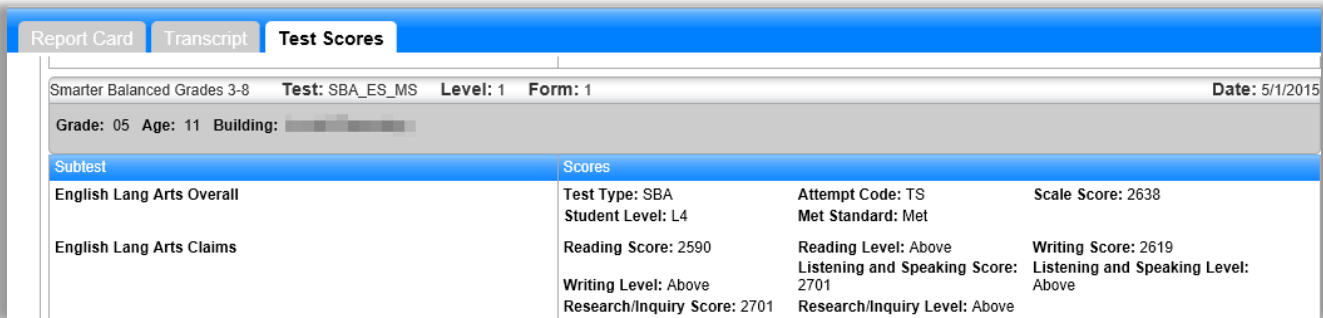


* Если вы не знаете свое имя пользователя и пароль, отправьте электронное письмо на LMS@everettsd.org, указав свой адрес электронной почты, хранящийся в школе. Пожалуйста, укажите имя (имена) всех ваших учеников, ваше имя и отношение к ученику(ам). После получения письма LMS проверит, разрешен ли вам доступ и сбросит ваш пароль.

На уровне нач. школы по умолчанию отображаются результаты тестов. **(Только для средних и старших школ):** перейдите на вкладку «Результаты тестов».



Оценки сортируются по названию, а затем по дате тестирования.



Информацию об оценках можно найти на веб-сайте [Информация и ресурсы для тестирований](#).

Есть вопросы об использовании Центра домашнего доступа? Свяжитесь с LMS по lms@everettsd.org